





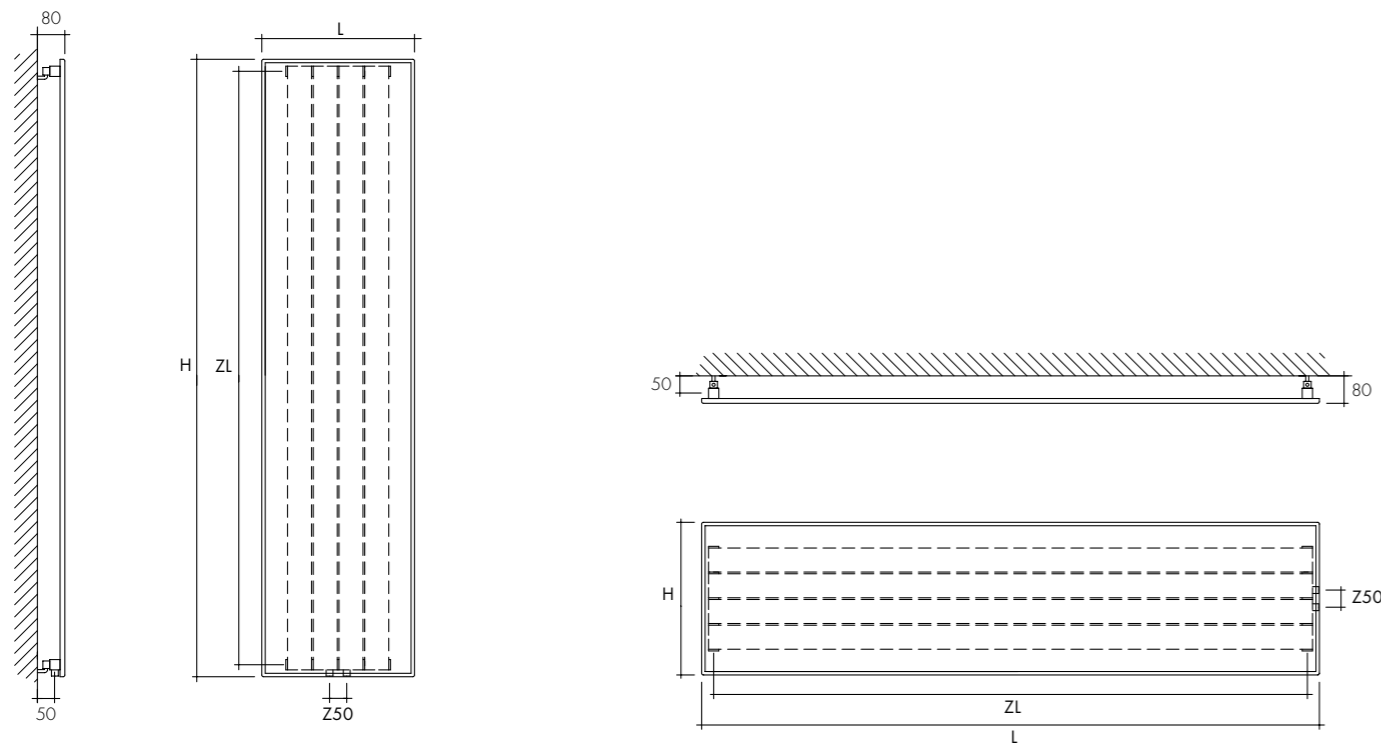


PRODUCT DESIGNER
Sunshine — Scirocco H LAB

VERSION 
















WARMBOOK  p.108


	IT	UK	FR	ES	DE
	- Acciaio	- Steel	- Acier	- Acero	- Stahl
	- Staffe a parete - Valvola di sfogo - Valvola termostattizzabile interasse 50 mm p.124 o valvola e detentore termostattizzabile Tondera p.124 (specificare nell'ordine)	- Wall brackets - Exhaust valve - Thermostatic valve centre-line distance 50 mm p.140 or thermostatic valve and holder Tondera p.138 (specify in the order)	- Supports muraux - Vanne de décompression - Vanne thermostatique entraxe 50 mm p.154 ou vanne et raccord thermostatique Tondera p.152 (spécifier dans la commande)	- Soportes de pared - Purgador - Válvula termostatzable batalla 50 mm p.168 o válvula y llave de cierre termostatzable Tondera p.166 (especificar en el pedido)	- Wandhalterungen - Entlüftungsventil - Thermostat Ventil Achsabstand 50 mm s.182 oder Thermostatventil und Drossel s.180 (bei der Bestellung anzugeben)
	- Bianco RAL 9010 lucido - Colourbook Scirocco H	- White RAL 9010 gloss - Colourbook Scirocco H	- Blanc RAL 9010 brillant - Colourbook Scirocco H	- Blanco RAL 9010 brillante - Colourbook Scirocco H	- Weiß RAL 9010 Hochglanz - Colourbook Scirocco H
	- Schemi idraulici, p.131	- Hydraulic installation diagrams p.145	- Schémas de montage hydraulique, p.159	- Esquemas de montaje hidráulico, p.173	- Hydraulische Montagepläne, s.187
	- Standard interasse 50 mm - A richiesta interasse ZL (vedi scheda tecnica)	- Standard centre-line distance of 50 mm - On demand centre-line distance ZL (see data sheet)	- Standard entraxe de 50 mm - Sur demande entraxe ZL (voir fiche technique)	- Estándar distancia entre ejes 50 mm - Bajo pedido distancia entre ejes ZL (véase hoja técnica)	- Standard Achsabstand von 50 mm - Auf anfrage Achsabstand ZL (siehe technisches Blatt)
	- Valvole e detentori, p.124/125/126 - Attacchi: 1/2" G - Pressione massima d'esercizio: 5 bar - Disponibile per impianti monotubo - Massima temperatura d'esercizio: 90°C	- Valves and holders, p.138/139/140 - Connections: 1/2" G - Maximum working pressure: 5 bar - Available for single tube installation - Maximum working temperature: 90°C	- Vannes et raccord, p.152/153/154 - Connection: 1/2" G - Pression maximale de service: 5 bar - Disponible pour installations monotube - Température maximum d'exercice: 90°C	- Válvulas y llaves de cierre, p.166/167/168 - Conexiones: 1/2" G - Presión máxima de trabajo: 5 bar - Disponible para instalaciones monotubo - Temperatura máxima de trabajo: 90°C	- Ventil und drossel, s.180/181/182 - Anschlüsse: 1/2" G - Maximaler Betriebsdruck: 5 bar - Einrohr-Anlagen verfügbar - Maximale betriebstemperatur: 90°C



VERSIONE VERTICALE
VERTICAL VERSION
VERSION VERTICALE
VERSIÓN VERTICAL
VERTIKALE VERSION

VERSIONE ORIZZONTALE
HORIZONTAL VERSION
VERSION HORIZONTALE
VERSIÓN HORIZONTAL
HORIZONTAL VERSION

<p>PORTA ACCAPPATOIO VERTICALE</p>  <p>colore PAVS € inox mirror PAVS €</p>	<p>VERTICAL ROBE HOLDER</p>  <p>colour PAVS € inox mirror PAVS €</p>	<p>PORTEMANTEAU VERTICALE</p>  <p>couleur PAVS € inox mirror PAVS €</p>	<p>PORTA-ALBORNOZ VERTICALE</p>  <p>color PAVS € inox mirror PAVS €</p>	<p>SENKRECHTE BADEMANTELHALTER</p>  <p>farbe PAVS € inox mirror PAVS €</p>
<p>PORTA SALVIETTE ORIZZONTALE portata massima 500 gr</p>  <p>colore PSOS € inox mirror PSOS € Disponibile solo per versione verticale</p>	<p>HORIZONTAL TOWEL HOLDER maximum payload 500 gr</p>  <p>colour PSOS € inox mirror PSOS € Available only for vertical version</p>	<p>PORTE-SERVIETTES HORIZONTALE maximum charge utile 500 gr</p>  <p>couleur PSOS € inox mirror PSOS € Disponible seulement que pour la version verticale</p>	<p>TOALLERO HORIZONTAL carga máxima 500 gr</p>  <p>color PSOS € inox mirror PSOS € Disponibile sólo para version vertical</p>	<p>WAAGERECHTE HANDTUCHHALTER maximale Ladung 500 gr</p>  <p>farbe PSOS € inox mirror PSOS € Nur in der vertikale Ausführung</p>
<p>APOGGIA SALVIETTE ORIZZONTALE portata massima 500 gr</p>  <p>colore ASOS € inox mirror ASOS € Disponibile solo per versione verticale</p>	<p>HORIZONTAL TOWEL RACK maximum payload 500 gr</p>  <p>colour ASOS € inox mirror ASOS € Available only for vertical version</p>	<p>ÉTAGÈRE HORIZONTALE PORTE-SALVIETTES maximum charge utile 500 gr</p>  <p>couleur ASOS € inox mirror ASOS € Disponible seulement que pour la version verticale</p>	<p>REPISA PARA TOALLA carga máxima 500 gr</p>  <p>color ASOS € inox mirror ASOS € Disponibile sólo para version vertical</p>	<p>HORIZONTAL HANDTUCHREGAL maximale Ladung 500 gr</p>  <p>farbe ASOS € inox mirror ASOS € Nur in der vertikale Ausführung</p>

RESE TERMICHE - THERMAL OUTPUT UNI EN 442 (ΔT 50 K)								Watt = Kcal/h ÷ 0,860 Kcal/h = Watt x 0,860		IDRAULICO HYDRAULIC 	
		DIMENSIONI DIMENSIONS			RESA OUTPUT	CAPACITÀ CAPACITY	PESO WEIGHT	RAL 9010 BIANCO LUCIDO WHITE POLISHED	COLORE COLOUR		
VERTICALE	ART.	L	H	ZL	W	lit	Kg	€	€		
VERTICAL	SS36H120	360	1200	1130	330	3,4	15,0				
	SS36H150	360	1500	1430	410	4,1	18,0				
	SS36H180	360	1800	1730	477	4,8	22,0				
	SS36H200	360	2000	1930	525	5,3	24,0				
	SS51H120	510	1200	1130	495	5,0	22,0				
	SS51H150	510	1500	1430	615	6,1	28,0				
	SS51H180	510	1800	1730	715	7,2	32,0				
	SS51H200	510	2000	1930	788	8,0	36,0				
	SS59H120	585	1200	1130	660	5,9	28,0				
	SS59H150	585	1500	1430	820	7,3	45,0				
	SS59H180	585	1800	1730	954	8,8	56,0				
	SS59H200	585	2000	1930	1050	9,8	66,0				
ORIZZONTALE HORIZONTAL	SS74H120	735	1200	1130	825	7,3	35,0				
	SS74H150	735	1500	1430	1024	9,2	56,0				
	SS74H180	735	1800	1730	1192	11,0	70,0				
	SS74H200	735	2000	1930	1312	12,2	82,0				
	SSO36L120	1200	360	1130	330	3,4	15,0				
	SSO36L150	1500	360	1430	410	4,1	18,0				
	SSO36L180	1800	360	1730	477	4,8	22,0				
	SSO36L200	2000	360	1930	525	5,3	24,0				
	SSO51L120	1200	510	1130	495	5,0	22,0				
	SSO51L150	1500	510	1430	615	6,1	28,0				
	SSO51L180	1800	510	1730	715	7,2	32,0				
	SSO51L200	2000	510	1930	788	8,0	36,0				
SSO59L120	1200	585	1130	660	5,9	28,0					
SSO59L150	1500	585	1430	820	7,3	45,0					
SSO59L180	1800	585	1730	954	8,8	56,0					
SSO59L200	2000	585	1930	1050	9,8	66,0					
SSO74L120	1200	735	1130	825	7,3	35,0					
SSO74L150	1500	735	1430	1024	9,2	56,0					
SSO74L180	1800	735	1730	1192	11,0	70,0					
SSO74L200	2000	735	1930	1312	12,2	82,0					